



Clubrapportage Vitaliteitsonderzoek 2026

WSV Oud Delfshaven (Watersport)

Ingevuld door: Johan Tiggeloven (Penningmeester) op 21-02-2026

** Niet besproken met de rest van het bestuur*

Inleiding/leeswijzer

Deze rapportage is opgesteld op basis van de door de vereniging zelf ingevulde antwoorden in het vitaliteitsonderzoek van 2026. Vanuit Rotterdam Sportsupport is geen waardeoordeel toegevoegd. Op diverse plaatsen worden de uitkomsten vergeleken met de antwoorden van andere verenigingen uit Rotterdam, het gebied of de sporttak. Indien beschikbaar is er tevens een vergelijking gemaakt met de resultaten van 2025.

Opbouw van de rapportage

1. Ledencijfers: Het rapport begint met de ingevulde ledencijfers en de verhouding tussen de jeugd, volwassen en ouderen leden plus verwachting voor de toekomst.

2. Vitaliteit: Vervolgens wordt ingegaan op de totale vitaliteit van de vereniging met als hoofdresultaat een vitaliteitscore van 0 - 100. In het onderzoek kreeg de vereniging stellingen te zien met vijf antwoordopties. Deze antwoorden corresponderen als volgt met de hoogte van de score:

- Mee eens: 100
- Enigszins mee eens: 75
- Neutraal: 50
- Enigszins mee oneens: 25
- Mee oneens: 0

Wanneer de club heeft aangegeven dat een stelling niet van toepassing was (bijvoorbeeld als de vereniging geen accommodatie heeft) dan is de stelling niet meegenomen in de score. Zo kan het zijn dat er op sommige thema's of onderwerpen geen score vermeld staat.

De vitaliteitscore zelf is een gemiddelde van alle thema's die later in het rapport aan bod komen.

3. Thema's: Na de algemene vitaliteit komen de zes thema's aan bod. Net als bij de algemene vitaliteit is voor elk thema een score geformuleerd en onderverdeeld in diverse onderwerpen.

4. Knelpunten: Afsluitend staan de knelpunten en doelstellingen van de vereniging opgenomen. Net als de feedback en tevredenheid rondom de ondersteuning en inzet van Rotterdam Sportsupport.

Vergelijking vitaliteitscores

De scores op de diverse thema's en vitaliteit worden in diverse grafieken naast de scores van andere clubs gezet met als doel om visueel te maken waar verschillen met andere verenigingen zitten.

Zie hiernaast een voorbeeld van de wijze waarop dit gebeurt. De score van de vereniging is in alle grafieken met een gele kleur weergegeven. Het streven is uiteraard een score van 100 en dus zover mogelijk naar rechts op de grafiek uit te komen.

Als het resultaat van de vereniging zich aan de linkerkant van de andere verenigingen bevindt dan betekent dit dat de club zichzelf minder goed heeft beoordeeld.

Voorbeeld



Ledenaantal

	2025	2026	Vershil
> 0 - 5 jaar:		0	
> 6 - 12 jaar:		0	
> 13 - 17 jaar:		0	
> 18 - 35 jaar:		5	
> 36 - 55 jaar:		14	
> 56 - 70 jaar:		10	
> 70+ jaar:		4	
Totaal:		33	

Nieuwe leden: Tussen 10 en 15% **Gestopte leden:** Tussen 5 en 10%

Ledenverwachting (drie jaar)

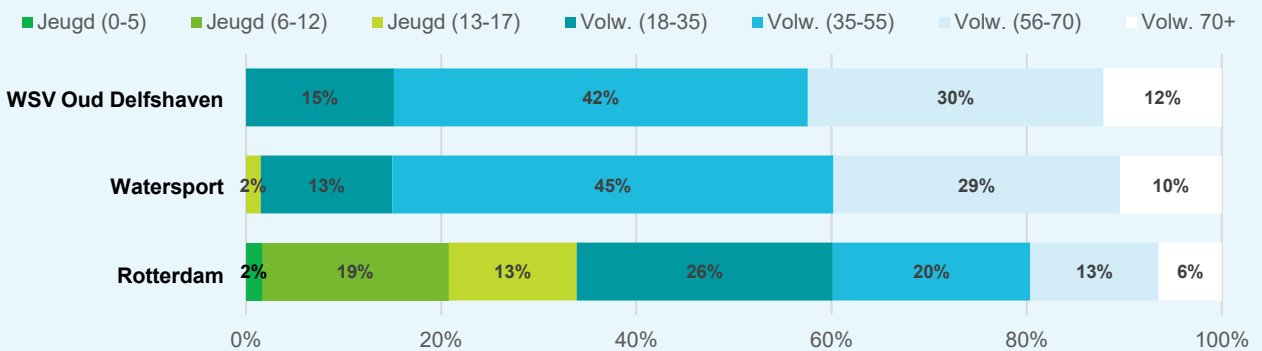


Jeugd:	Blijft gelijk
Volwassenen:	Blijft gelijk
Totaal:	Blijft gelijk

Wachttijst doelgroep & reden wachttijst

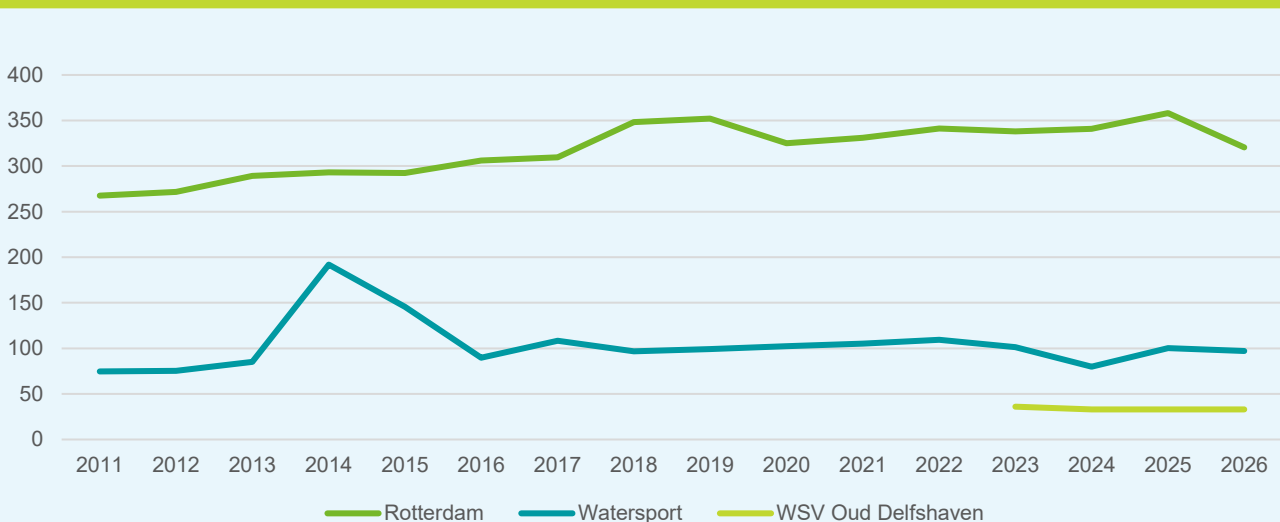
✓ Nee	- Trainers
- Jeugd t/m 6 jaar	- Sportruimtes
- Jeugd 7 - 11 jaar	- Kleedkamers
- Jeugd 12 - 17 jaar	- Geen team vullen
- Volwassenen	- Anders

Verhouding ledenaantal



Ontwikkeling ledenaantal

in vergelijking met andere verenigingen die hebben deelgenomen aan het vitaliteitsonderzoek.



Vitaliteit

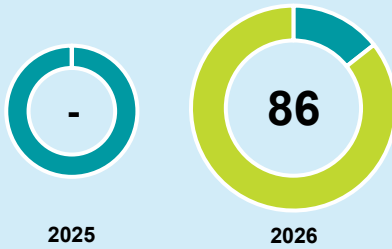
De vereniging is in totaliteit vitaal te noemen

Mee eens

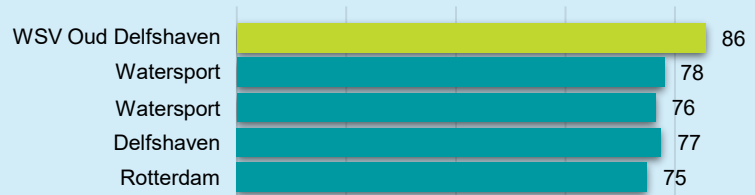
In 2025: -



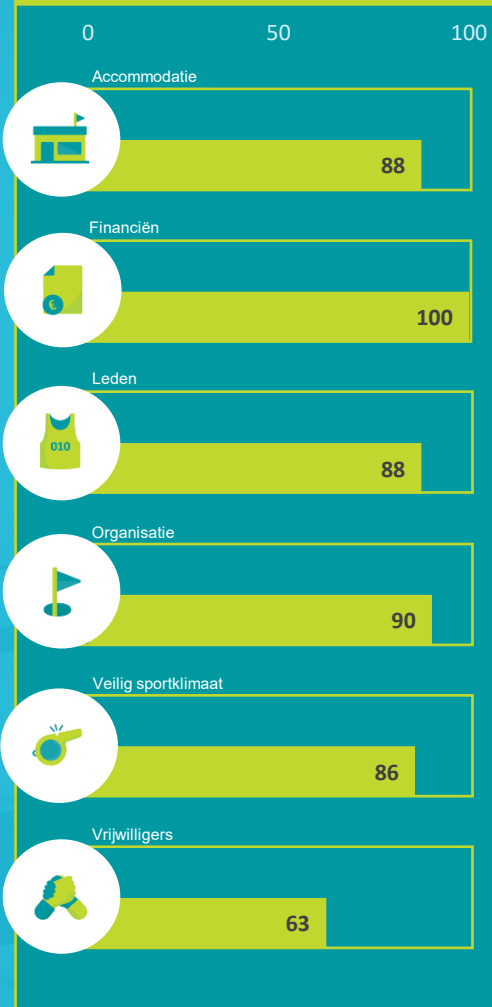
Vitaliteitscijfer (schaal 0-100)



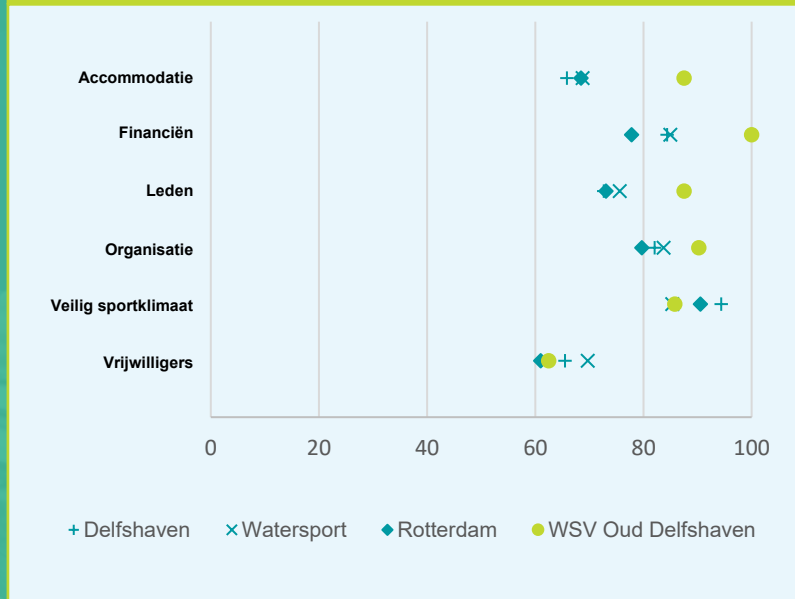
Vitaliteitscijfer (in vergelijking met andere verenigingen)



Vitaliteitscijfer per thema (2025 vs 2026)



Vitaliteitscijfer per thema (in vergelijking met andere verenigingen)



Vitaliteitscijfer over de jaren



Accommodatie

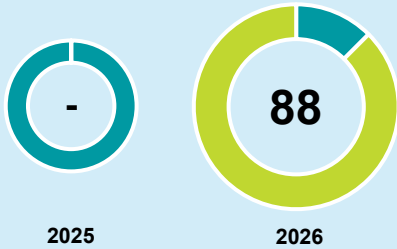


De accommodatie voldoet voor nu en in de nabije toekomst aan de behoefte van de vereniging

Mee eens

In 2025: -


Cijfer Accommodatie (schaal 0-100)



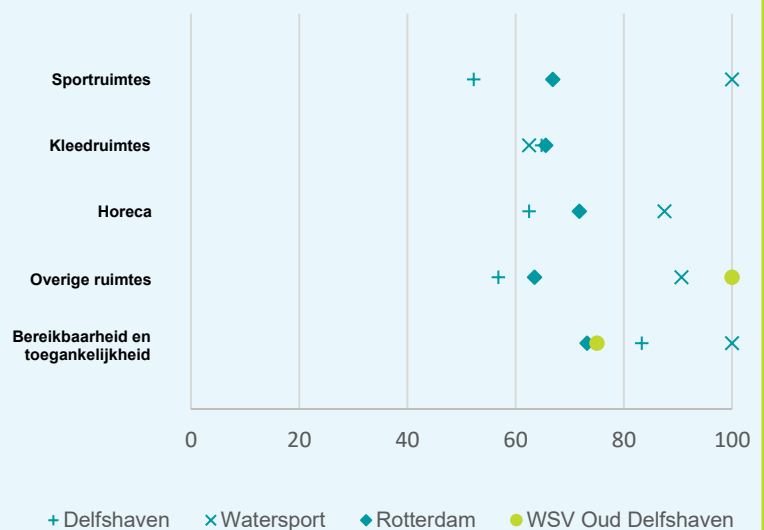
Cijfer Accommodatie (in vergelijking met andere verenigingen)



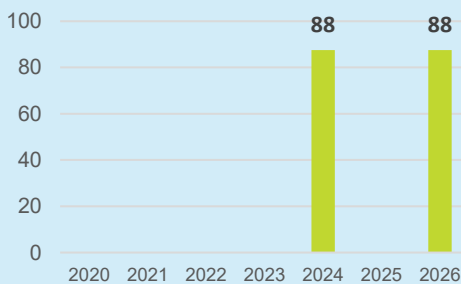
Cijfer Accommodatie per thema (2025 vs 2026)



Cijfer Accommodatie per thema (in vergelijking met andere verenigingen)



Cijfer Accommodatie over de jaren



Hoe beoordelen jullie de kwaliteit van de gehele accommodatie op onderstaande onderdelen?

Schoonmaak (schoon).	Goed	Rookvrij.	Goed
Onderhoud (heel).	Goed	Fysieke toegankelijkheid.	Goed
Veiligheid (veilig).	Goed	Bereikbaarheid.	Goed
Duurzaamheid.	Goed	Zichtbaarheid.	Goed

Financiën

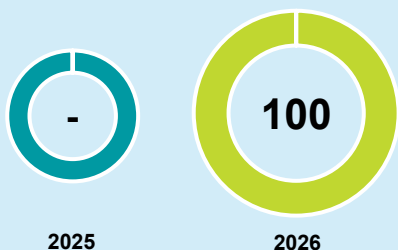


Wij kennen geen financiële problemen die het voortbestaan in gevaar kunnen brengen


Mee eens

In 2025: -

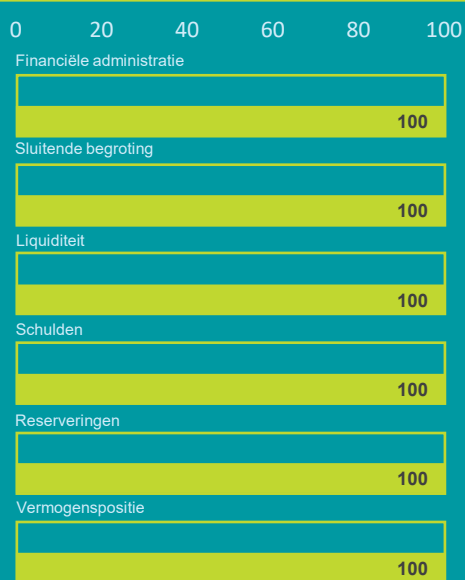
Cijfer Financiën (schaal 0-100)



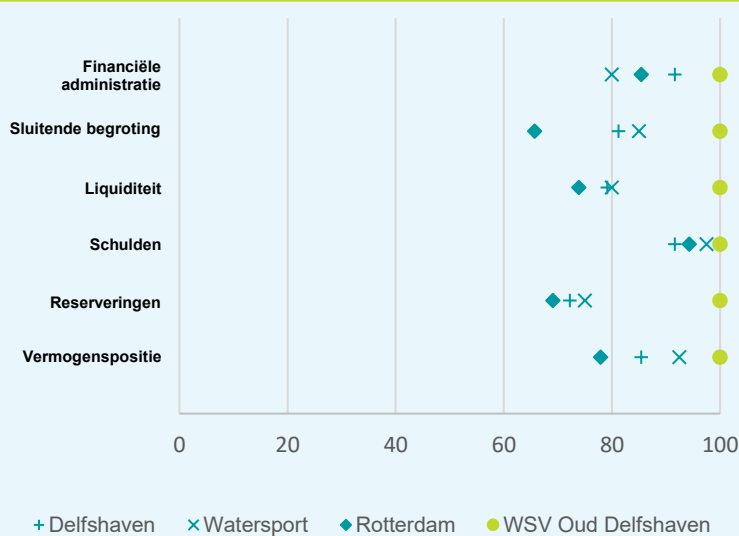
Cijfer Financiën (in vergelijking met andere verenigingen)



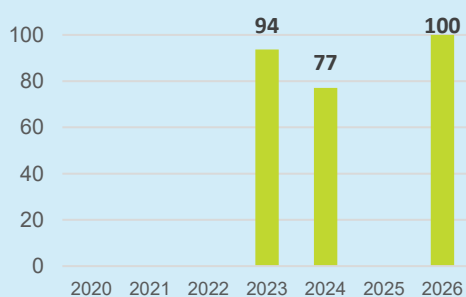
Cijfer Financiën per thema (2025 vs 2026)



Cijfer Financiën per thema (in vergelijking met andere verenigingen)



Cijfer Financiën over de jaren



Wat doet de vereniging om grip te houden op de financiën?

- ✓ Opstellen begroting
- Opstellen meerjarenbegroting
- ✓ Vaststellen begroting door ALV
- Kasstrooprognoze opstellen
- Periodiek bespreken financiën
- ✓ Opstellen financiële rapportage na afloop van het boekjaar
- ✓ Controle door kascommissie of accountant
- ✓ Software of boekhoudprogramma voor de administratie
- Commissie ter ondersteuning van de penningmeester
- ✓ Financieel beleidsdocument goedgekeurd door de leden

Leden

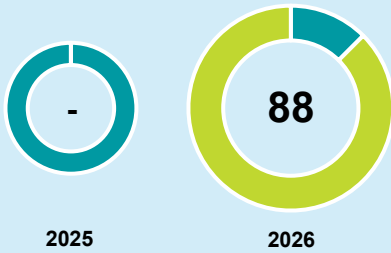
Het aantal leden is voldoende voor een toekomstbestendige vereniging

Mee eens


In 2025: -



Cijfer Leden (schaal 0-100)



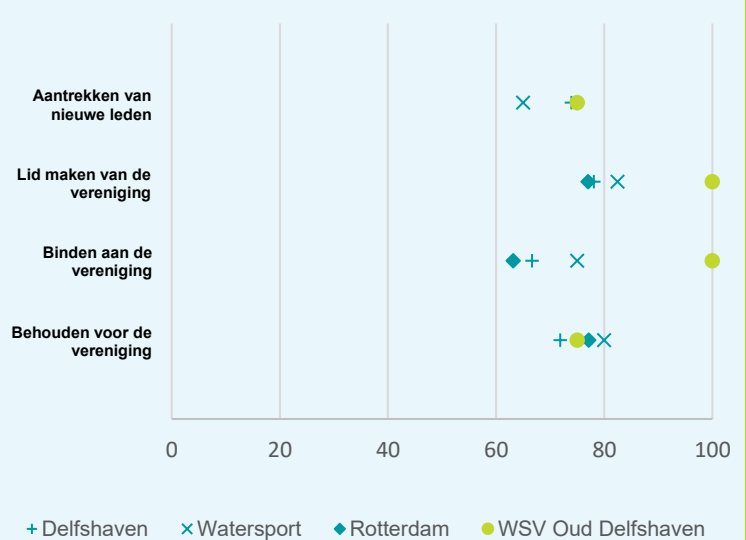
Cijfer Leden (in vergelijking met andere verenigingen)



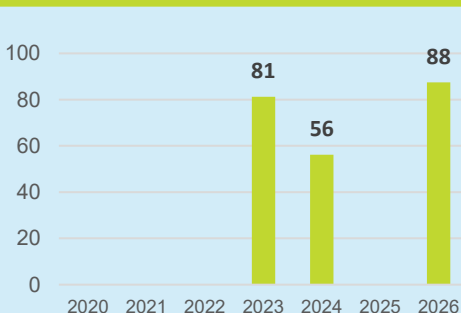
Cijfer leden per thema (2025 vs 2026)



Cijfer Leden per thema (in vergelijking met andere verenigingen)



Cijfer Leden over de jaren



Organisatie

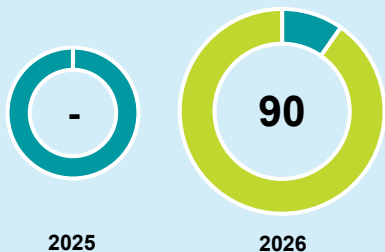


Wij hebben geen problemen bij het organiseren van (sport)activiteiten voor onze leden en weten in te spelen op kansen en bedreigingen


Enigszins mee eens

In 2025: -

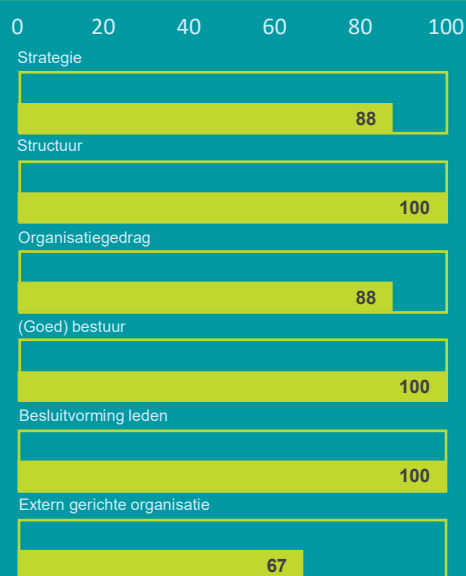
Cijfer Organisatie (schaal 0-100)



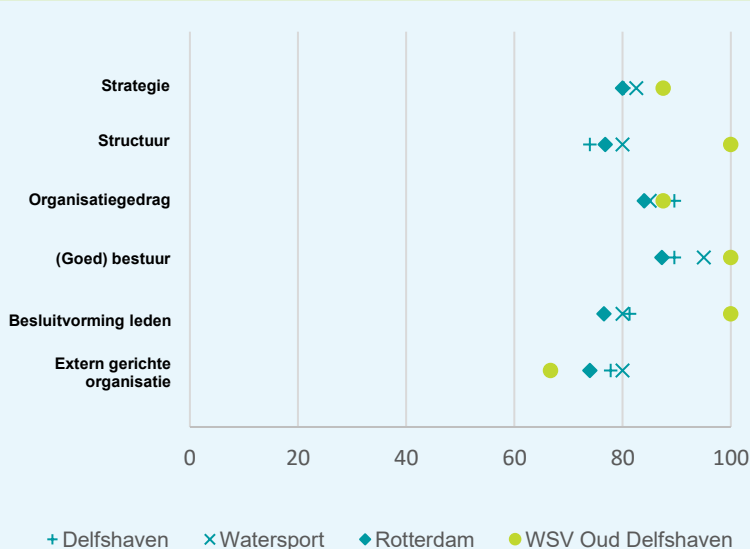
Cijfer Organisatie (in vergelijking met andere verenigingen)



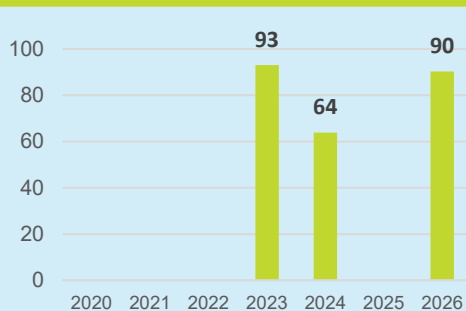
Cijfer organisatie per thema (2025 vs 2026)



Cijfer Organisatie per thema (in vergelijking met andere verenigingen)



Cijfer Organisatie over de jaren



Waar zou het bestuur het meest mee geholpen zijn om zich verder te ontwikkelen?

- Onderling vertrouwen vergroten
- Plezier in het bestuurswerk vergroten
- Efficiënter samenwerken
- Betere afspiegeling worden van de vereniging
- Tijdig bespreken van werkdruk of spanning
- Evenwichtige verdeling van verantwoordelijkheden
- Elkaars kwaliteiten beter benutten
- Regelmatiger evalueren van samenwerking en werkwijze
- Elkaar feedback geven en ontvangen
- Anders, namelijk

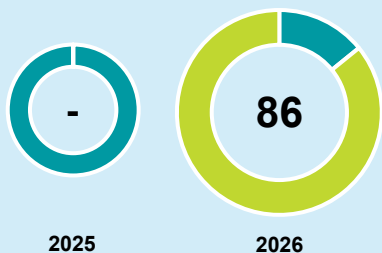
Veilig sportklimaat



Wij hebben een veilig en positief sportklimaat voor alle leden en bezoekers

Mee eens
In 2025: -


Cijfer Veilig sportklimaat (schaal 0-100)



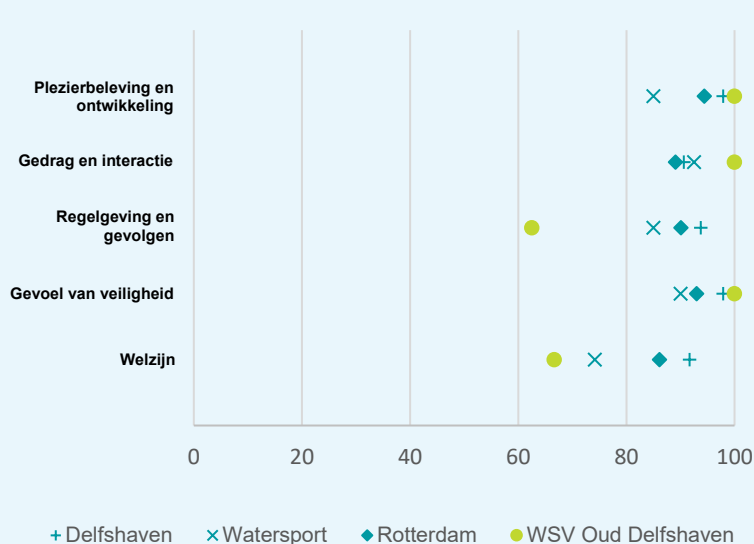
Cijfer Veilig sportklimaat (in vergelijking met andere verenigingen)



Cijfer Veilig sportklimaat per thema (2025 vs 2026)



Cijfer Veilig sportklimaat per thema (in vergelijking met andere verenigingen)



Cijfer Veilig sportklimaat over de jaren



Hoe vaak heeft de vereniging het afgelopen kalenderjaar (2024) te maken gehad met incidenten rondom leden, vrijwilligers, toeschouwers, bezoekers?

Fysiek geweld.	Nooit
Verbaal geweld (schelden).	Nooit
Bedreigingen en/of intimidatie.	Nooit
Seksueel overschrijdend gedrag.	Nooit
Discriminatie/racisme.	Nooit
Pesten (offline en/of online).	Nooit
Diefstal, vernieling en/of vandalisme.	Nooit

Vrijwilligers

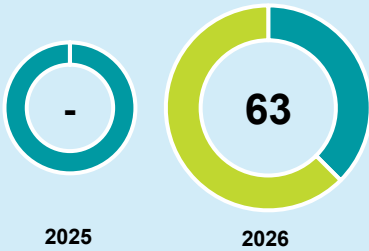


Er zijn voldoende vrijwilligers binnen de vereniging om de taken goed uit te voeren


Enigszins mee eens

In 2025: -

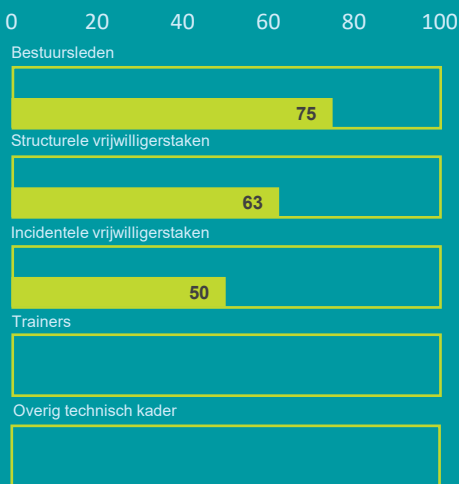
Cijfer Vrijwilligers (schaal 0-100)



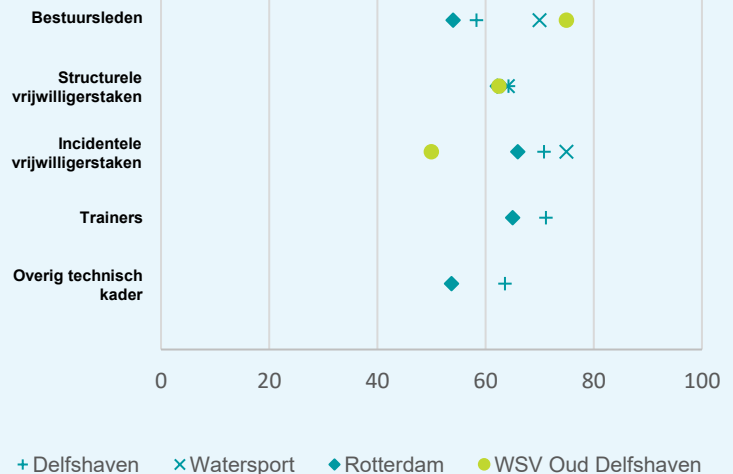
Cijfer Vrijwilligers (in vergelijking met andere verenigingen)



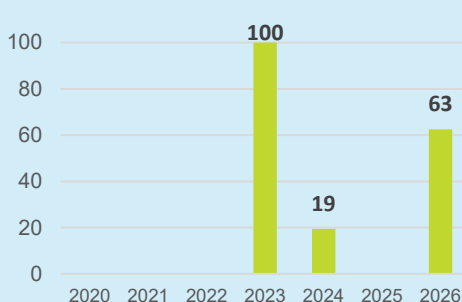
Cijfer Vrijwilligers per thema (2025 vs 2026)



Cijfer Vrijwilligers per thema (in vergelijking met andere verenigingen)



Cijfer Vrijwilligers over de jaren



Hoeveel moeite kost het de vereniging om een nieuwe vrijwilliger te vinden?

Hoeveel werkdruk wordt door de vrijwilligers ervaren?

Redelijk	Bestuursleden.	Redelijk
Nvt	Trainers en coaches.	Nvt
Nvt	Juryleden/ teambegeleiders/ scheidsrechters etc.	Nvt
Redelijk	Structurele organisatorische vrijwilligers (commissies).	Nvt
Redelijk	Incidentele vrijwilligers.	Redelijk

Wat zijn de belangrijkste doelstellingen van de vereniging voor de komende 3 jaar?

De ingeslagen weg continueren, aantal noodzakelijke onderhoudswerkzaamheden uitvoeren ook ten aanzien van het onderwerp duurzaamheid!

Welke knelpunten spelen op dit moment bij de vereniging waar nog geen ondersteuning op plaats vindt?

Geen knelpunten!

Hulp nodig? Wij staan voor je klaar!

Heb je vragen of wil je sparren over deze rapportage neem dan contact op met jouw verenigingsconsulent gebieden bij Rotterdam Sportsupport

Verenigingsconsulent: Anouk Meeter

E-mail: a.meeter@rotterdamsportsupport.nl

Telefoon: 06-51901903

Geef aan op welke punten Rotterdam Sportsupport haar dienstverlening nog verder kan verbeteren.

Loopt goed!

Over welke dienstverlening van Rotterdam Sportsupport zijn jullie tevreden?

Op de hoogte houden van de diverse activiteiten!

Hoe ervaart de vereniging het contact met de gebiedsconsulent van Rotterdam Sportsupport?

Frequentie van contact: nvt

Kwaliteit van contact: nvt

Aansluiting bij de behoefte: nvt

Tevredenheidscijfer over de jaren

8

